

УДК 336

ОЦІНКА ДОХОДІВ І ВИДАТКІВ ЗВЕДЕНОГО БЮДЖЕТУ УКРАЇНИ

ГЛАДИНЕЦЬ Н.Ю., КОРЧИНСЬКА А.В.

Мукачівський державний університет

На сучасному етапі одним із важливих інструментів бюджетного регулювання соціально-економічних процесів у державі є бюджетне планування. Від досконалості цього процесу залежить якість формування дохідної частини бюджету та ефективність використання видатків, а також рівень його виконання. Проблемою є наповнення дохідної частини Зведеного бюджету, оскільки саме бюджет виступає одним з основних інструментів реалізації соціально-економічної політики держави. Саме тому вкрай необхідно зосередити увагу на пошуку та обґрунтуванні можливих шляхів вирішення проблем виконання Зведеного бюджету для забезпечення ефективності його використання.

Метою даного дослідження є оцінка доходів і видатків Зведеного бюджету України, окреслення проблем формування бюджетів України та шляхів їх вирішення.

Методи дослідження. Для вирішення поставлених завдань у процесі дослідження використано методи теоретичного узагальнення та системного аналізу, що дозволило узагальнити та виокремити існуючі проблеми при формуванні бюджетів всіх рівнів та окреслити можливі шляхи їх вирішення. Використання економіко-статистичних методів, зокрема структурного аналізу та аналізу рядів динаміки, дало можливість здійснити оцінку формування дохідної та видаткової частини Зведеного бюджету України. Це дозволило дослідити існуючі тенденції залучення і перерозподілу бюджетних коштів, а також обґрунтувати пріоритетні напрями залучення фінансових ресурсів держави та їх використання.

Результати дослідження. Здійснено оцінку доходів і видатків Зведеного бюджету України, зокрема проаналізовано джерела формування дохідної та видаткової частини Зведеного бюджету. Досліджено особливості формування та використання Зведеного бюджету України. Визначено статті, які складають найвагомішу частку у структурі доходів Зведеного бюджету України. Проаналізовано динаміку та особливості формування загального та спеціального фонду видаткової частини Зведеного бюджету України. Здійснено постатейний аналіз структури видатків Зведеного бюджету України. Проаналізовано показники виконання Зведеного бюджету за доходами та видатками. Окреслено проблеми формування Зведеного бюджету України та запропоновано шляхи їх вирішення.

Наукова новизна результатів дослідження визначається обґрунтованими пропозиціями щодо вирішення проблем виконання Зведеного бюджету.

Практична значущість результатів дослідження. Реалізація запропонованих заходів сприятиме підвищенню рівня збалансованості і прозорості бюджету, ефективності витрачання бюджетних коштів, забезпечення якісного виконання бюджетів усіх рівнів, здійснення дієвого фінансового контролю з боку держави, а отже формування ефективної національної економіки.

Ключові слова: Зведений бюджет України, Державний бюджет, місцеві бюджети, доходи Зведеного бюджету України, видатки Зведеного бюджету України, виконання бюджету.

Успіх структурних реформ, спрямованих на відновлення економічного зростання та модернізацію економіки держави обумовлюється ефективністю механізмів бюджетної політики держави. На сучасному етапі одним із важливих інструментів бюджетного регулювання соціально-економічних процесів у державі є бюджетне планування. Від досконалості цього процесу залежить якість формування дохідної частини бюджету та ефективність використання видатків, а також рівень їх виконання. Проблемою є наповнення дохідної частини Зведеного бюджету, оскільки саме бюджет виступає одним з основних інструментів реалізації соціально-економічної політики держави. Саме тому вкрай необхідно зосередити увагу на пошуку та обґрунтуванні можливих шляхів вирішення проблем виконання Зведеного бюджету для забезпечення ефективності його використання.

Об'єкти та методи дослідження. Вагомі теоретичні напрацювання з даної проблематики можемо побачити в дослідженнях вітчизняних науковців, серед яких слід відзначити В.Гейця, В. Глуценка, І. Чугунова, С. Юрія, І. Луніна, В. Опаріна, Ю. Пасічника. Незважаючи на існуючі доробки, залишається необхідність подальшого

дослідження даної проблематики в умовах децентралізації. Зокрема, потребують підвищеної уваги розроблення організаційно-економічного механізму регулювання та перерозподілу надходжень і видатків Зведеного бюджету, що зумовлює необхідність подальших досліджень у даному напрямку.

Теоретичною та методичною основою дослідження стали основні положення сучасної економічної науки, наукові праці українських вчених, фахівців-практиків з проблем регулювання надходжень і видатків зведеного бюджету. Інформаційною базою дослідження є законодавчі акти України, що регулюють мобілізацію надходжень у вигляді дохідної частини та перерозподіл коштів шляхом здійснення видатків бюджетів, статистичні дані Державної служби статистики України тощо.

Постановка завдання. Метою даного дослідження є оцінка доходів і видатків Зведеного бюджету України, окреслення проблем формування бюджетів України та шляхів їх вирішення.

Результати та їх обговорення. Для реалізації своїх функцій держава акумулює та перерозподіляє фінансові ресурси, тобто формує свої доходи та здійснює видатки, які у сукупності становлять бюджет країни.

Зведений бюджет України – сукупність усіх бюджетів, що входять до складу фінансово-бюджетної системи України. Принципи побудови бюджетної системи регулюються бюджетним законодавством і залежать насамперед від її адміністративно-територіального поділу. Взаємовідносини між різними складовими бюджетної системи визначаються рівнем розвитку демократичних засад у державі [1].

Основним джерелом доходів держави є валовий внутрішній продукт, який і виступає об'єктом перерозподільних відносин. Органи державної влади використовують лише частину валового внутрішнього продукту, яка переходить у вигляді податків, зборів і платежів [2]. Саме ця частина валового внутрішнього продукту і складає державні доходи, якими можуть розпоряджатися органи державної влади. Доходи Зведеного бюджету – це доходи всіх бюджетів держави. Дослідження проблем формування дохідної частини Зведеного бюджету України викликає інтерес, насамперед тому, що саме бюджет характеризує рівень економічного розвитку країни, і завдяки правильній реалізації бюджетного процесу забезпечується економічна і соціальна стабільність, створюється належний життєвий рівень населення. Через Зведений бюджет органи державної виконавчої влади здійснюють реалізацію державної внутрішньої і зовнішньої політики, державне регулювання і стимулювання економіки, фінансування соціальної політики з врахуванням довгострокових інтересів країни. Збільшення асигнувань із Зведеного бюджету сприяє зростанню сукупного попиту в економіці і, відповідно, збільшенню випуску продукції і зайнятості.

Проаналізуємо структуру доходів Зведеного бюджету України за 2012–2014 роки (табл. 1).

Таблиця 1.

Структура доходів Зведеного бюджету України у 2012–2014 роках

Показники	2012 рік		2013 рік		2014 рік	
	Млн. грн	Частка, %	Млн. грн	Частка, %	Млн. грн	Частка, %
Загальний фонд	369671,2	82,97	374 995,3	84,69	382658,1	83,90
Спеціальний фонд	75854,0	17,03	67 793,3	15,31	73409,2	16,10
Всього	445524,3	100	442788,7	100	456067,3	100

* Розраховано за даними [3].

Як бачимо за даними таблиці 1, впродовж 2014 року обсяг доходів Зведеного бюджету зріс порівняно з 2013 роком на 13278,6 млн. грн. Більшу частину доходів Зведеного бюджету становив загальний фонд, частка якого у 2012 році складала

369671,2 млн. грн (82,97% дохідної частини Зведеного бюджету), у 2013 році – 374 995,3 млн. грн (84,69% дохідної частини Зведеного бюджету), а у 2014 році – 382658,1 млн. грн (83,90% дохідної частини Зведеного бюджету) .

Розглянемо детальніше формування дохідної частини Зведеного бюджету України, структуру якої наведено у табл. 2.

Таблиця 2.

Структура доходів Зведеного бюджету України у 2012–2014 роках

Показники	2012 рік		2013 рік		2014 рік	
	Млн. грн.	Частка, %	Млн. грн	Частка, %	Млн. грн	Частка, %
Податок та збір на доходи фізичних осіб	68 092,4	15,28	72151,1	16,29	75202,9	16,49
Податок на прибуток підприємств	55793,0	12,52	54993,8	12,41	40201,5	8,81
Податок на додану вартість (збір)	184 785,8	41,48	181716,9	41,04	189240,5	41,49
Відшкодування ПДВ	-45 959,0	10,32	-53447,6	12,07	-50216,3	11,01
Акцизний податок з вироблених в Україні підакцизних товарів (продукції), включаючи особливий податок на операції з відчуження цінних паперів	28 661,0	6,43	27721,1	6,26	28244,2	6,19
Акцизний податок з ввезених на митну територію України підакцизних товарів (продукції)	–	–	8946,8	2,02	16855,4	3,70
Плата за користування надрами	14 208,0	3,19	14225,3	3,21	19620,4	4,30
Плата за землю	12 581,7	2,82	12802,9	2,89	12083,9	2,65
Ввізне мито	12 985,8	2,91	13264,6	2,99	12388,6	2,72
Кошти, що перераховуються Національним банком України відповідно до ЗУ «Про НБУ»	23 600,0	5,30	28308,2	6,39	22807,3	5,00
Власні надходження бюджетних установ	34 194,8	7,68	37903,0	8,56	31672,0	6,94
Всього	445524,3	100	442788,7	100	456067,3	100

* Розраховано за даними [3].

Таким чином, як бачимо за даними таблиці 2, обсяг доходів Зведеного бюджету України у 2012 році склав 445524,3 млн. грн, у 2013 році 442788,7 млн. грн, що на 0,61% менше ніж у 2012 році, а у 2014 році становив 456067,3 тис. грн, що на 2,91% більше, ніж у 2013 році.

У структурі доходів Зведеного бюджету України найвагомішу частину складають надходження від податку на додану вартість, значення якого з 2012 р. по 2014 р. збільшилось на 2,41% та за підсумками 2014 року склало 4454,7 млн. грн.

Спасів Н.Я. зазначає, що основним напрямком забезпечення зростання надходжень до державного бюджету є ефективна фіскальна політика в контексті формування податкових та неподаткових надходжень бюджету. Зарубіжна практика свідчить, що кожна країна має власну модель фіскальної політики, але саме відносини між центральними та місцевими органами влади в процесі формування відповідних бюджетів безпосередньо віддзеркалюють, наскільки правовою є країна та які є основні процеси фіскального регулювання її фінансової бази [4].

Підвищення доходів місцевих бюджетів необхідно здійснювати через перерозподіл доходів між державним і місцевими бюджетами та збільшення доходів, що не враховуються при розрахунках міжбюджетних трансфертів.

Визначальну роль у процесах трансформаційної перебудови економіки держави відіграють видатки бюджету, які забезпечують фінансування соціальної сфери, різних галузей народного господарства, сприяють розвитку міжнародних відносин та визначають пріоритетні напрями фінансової політики. Структура видатків Державного

бюджету України визначає ефективність впливу держави на економічний розвиток та є індикатором пріоритетності певної функції держави [5].

Державні видатки – сукупність фінансових відносин з приводу використання державних фондів грошових ресурсів із метою фінансування соціально-економічного розвитку держави [4].

Аналіз динаміки видаткової частини Зведеного бюджету України у 2012-2014 рр. дозволяє зробити наступні висновки. Так, упродовж аналізованого періоду спостерігалось несуттєве зростання видатків Зведеного бюджету (табл.3).

Таблиця 3.

Структура видатків Зведеного бюджету України у 2012–2014 роках

Показники	2012 рік		2013 рік		2014 рік	
	Млн. грн	Частка, %	Млн. грн	Частка, %	Млн. грн	Частка, %
Загальний фонд	417599,7	87,80	442636,6	87,50	457326,5	87,42
Спеціальний фонд	74854,9	15,20	63 207,1	12,50	65799,2	12,58
Всього	492 454,7	100	505 843,8	100	523 125,7	100

* Розраховано за даними [3].

Більшу частину загальної суми видатків Зведеного бюджету становить Загальний фонд, який у 2012 році складав 417599,7 млн. грн (87,80% видаткової частини Зведеного бюджету), у 2013 році він становив 442636,6 млн. грн (87,50%), а у 2014 році – 457326,5 млн. грн (87,42%).

З даних, наведених у табл. 4 видно, що обсяги видатків Зведеного бюджету з кожним роком зростали. У 2012 році їх обсяг складав 492 454,7 млн. грн, у 2013 році 505843,8 млн. грн, а у 2014 році 523125,7 млн. грн, що на 30671,0 млн. грн. або на 5,86% більше, ніж у 2012 році.

Таблиця 4.

Структура видатків Зведеного бюджету України у 2012–2014 роках

Показники	2012 рік		2013 рік		2014 рік	
	Млн. грн	Частка, %	Млн. грн	Частка, %	Млн. грн	Частка, %
Загальнодержавні функції (без обслуговування боргу)	29 398,8	5,97	28530,1	5,64	27411,3	5,24
Обслуговування боргу	25 191,4	5,12	33172,1	6,56	49434,6	9,45
Оборона	14 486,9	2,94	14844,4	2,93	27365,5	5,23
Громадський порядок, безпека та судова влада	36 681,2	7,45	39409,2	7,79	44864,6	8,58
Економічна діяльність	52 397,2	10,64	50757,8	10,03	43637,6	8,34
Охорона навколишнього природного середовища	5 297,9	1,08	5594,2	1,11	3481,7	0,67
Житлово-комунальне господарство	5 616,8	1,14	7704,7	1,52	17808,5	3,40
Охорона здоров'я	58 453,9	11,87	61568,8	12,17	57150,1	10,92
Духовний та фізичний розвиток	13 639,6	2,77	13661,2	2,70	13857,7	2,65
Освіта	101 560,9	20,62	105538,7	20,86	100109,5	19,14
Соціальний захист та соціальне забезпечення	125 306,9	25,45	145062,6	28,68	138004,7	26,38
Всього	492 454,7	100	505843,8	100	523125,7	100

* Розраховано за даними [3].

Постатейний аналіз структури видатків Зведеного бюджету України засвідчує, що найсуттєвішими статтями видатків є соціальний захист та соціальне забезпечення, освіта та охорона здоров'я. Структура видатків Зведеного бюджету України у 2012-2014 рр. також наведена на рис. 1, 2 та 3.

Структура видатків Зведеного бюджету України за 2012 рік

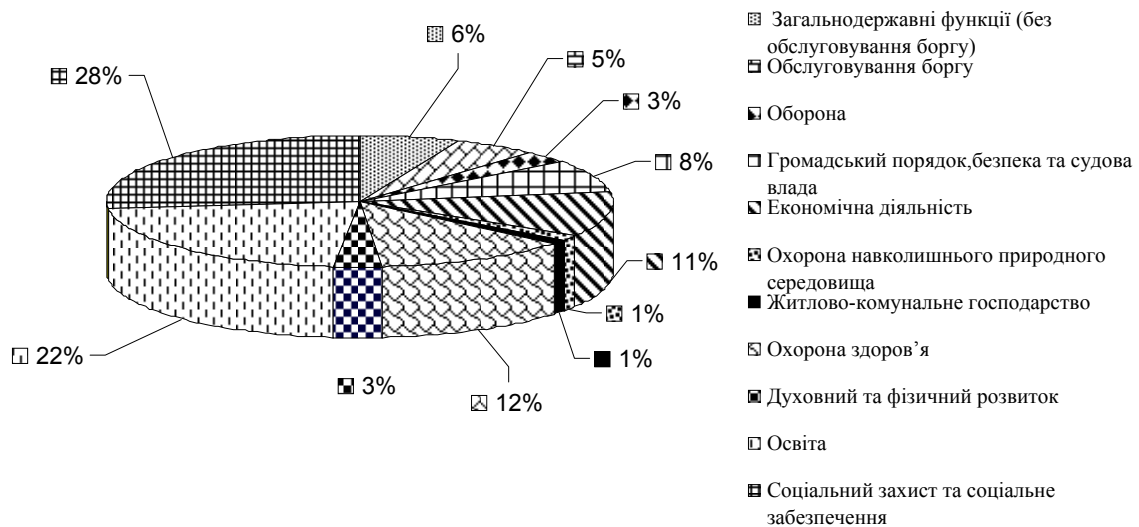


Рис. 1. Структура видатків Зведеного бюджету за 2012 рік (побудовано за даними [3])

Структура видатків Зведеного бюджету за 2013 рік

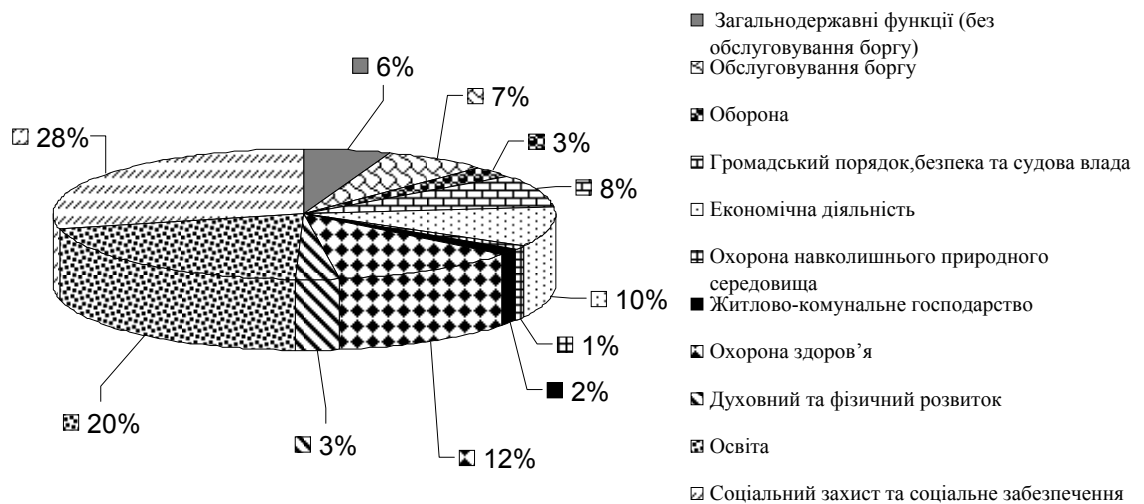


Рис. 2. Структура видатків Зведеного бюджету за 2013 рік (побудовано за даними [3])

Структура видатків Зведеного бюджету за 2014 рік

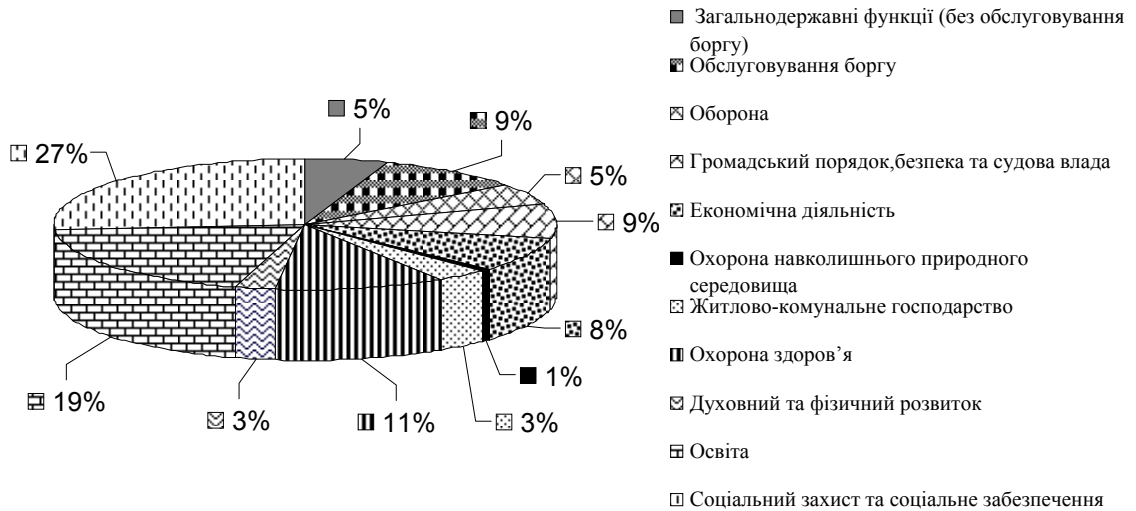


Рис. 3. Структура видатків Зведеного бюджету за 2014 рік (побудовано за даними [3])

Як зазначено вище, найвагомішу частину видатків Зведеного бюджету займають видатки на соціальний захист та соціальне забезпечення, а також на освіту. У 2012 році питома вага видатків на соціальний захист та соціальне забезпечення у загальній сумі видатків склала 125 306,9 млн. грн (25,45% видаткової частини Зведеного бюджету України), у 2013 році – 145062,6 млн. грн. (28,68% видаткової частини), а у 2014 році – 138004,7 млн. грн. (26,38% видатків). Видатки на освіту у 2012 році склали 101560,9 млн. грн (20,62% видаткової частини Зведеного бюджету України), у 2013 році 105538,7 млн. грн (20,86% видаткової частини), а у 2014 році – 100109,5 млн. грн (19,14% видатків).

Виконання Зведеного бюджету України – це виконання усіх бюджетів, що входять до складу бюджетної системи України. Виконати бюджет – це зібрати доходи, мінімальна сума яких встановлена в бюджетних законах [6].

Здійсимо аналіз відповідності обсягу фактичних надходжень плановим дохідної частини Зведеного бюджету, як у абсолютному, так і у відсотковому співвідношенні. Дані відображені у таблиці 5.

Таблиця 5.

Загальні показники виконання дохідної частини Зведеного бюджету України у 2012–2014 роках у розрізі складових, млн. грн

Показники	2012 рік				2013 рік				2014 рік			
	План	Факт	% виконання	+ , -	План	Факт	% виконання	+ , -	План	Факт	% виконання	+ , -
Загальний фонд	404239,8	369671,2	91,45	-34568,6	394 581,8	374 995,3	95,04	-19586,5	407376,2	382658,1	93,93	-24718,1
Спеціальний фонд	74780,0	75854,0	101,44	1074,0	76 070,5	67 793,3	89,12	-8277,2	74046,9	73409,2	99,14	-637,7
Всього	479019,8	445524,3	93,01	-33495,5	470 652,3	442788,7	94,08	-27863,6	481423,1	456067,3	94,73	-25355,8

* Розраховано за даними [3].

З таблиці 5 видно, що у 2012–2014 роках здійснювалося недовиконання плану дохідної частини Зведеного бюджету. Як у 2013 році, так і у 2014 році план було виконано на 94%. Якщо порівняти показники 2014 року і 2012 року, то у 2014 році планове значення даного показника склало 481423,1 млн. грн, фактичне 456067,3 млн. грн, а у 2012 році планове значення даного показника складало 479019,8 млн. грн, а фактичне 445524,3 млн. грн, план було виконано на 93%, що на 1% менше, ніж у 2014 році.

Проаналізуємо показники виконання Зведеного бюджету за видатками. Порівнюючи затвержені показники видаткової частини Зведеного бюджету з фактичними показниками за звітом відповідного бюджетного періоду, можемо помітити недовиконання планових значень як в цілому, так і в розрізі виконання загального і спеціального фонду (табл. 6).

Таблиця 6.

**Загальні показники виконання видаткової частини Зведеного бюджету
України у 2012–2014 роках у розрізі складових, млн. грн**

Показник и	2012 рік				2013 рік				2014 рік			
	План	Факт	% вик о- нан ня	+ , -	План	Факт	% вик о- нан ня	+ , -	План	Факт	% вик о- нан ня	+ , -
Загальний фонд	438081,6	417599,0	95,32	-20481,9	459 473,0	442636,6	96,34	-16836,4	496597,2	457326,5	92,09	-39270,7
Спеціальний фонд	95042,5	74854,9	78,76	-20187,6	95031,3	63 207,1	66,51	-31824,2	70885,9	65799,2	92,82	-5086,7
Всього	533124,2	492454,7	92,37	-40669,5	554 504,3	505843,8	91,22	-48660,5	567483,1	523125,7	93,00	-44357,4

* Розраховано за даними [3].

Порівняння показників виконання Зведеного бюджету України 2012-2014 років дозволило виявити відхилення запланованих значень від фактичних, зокрема у 2012 році Зведений бюджет було виконано на 92%. Деяко зменшилося виконання Зведеного бюджету України у 2013 році (відсоток виконання склав 91,22%), проте вже у 2014 році бюджет було виконано на 93%.

Отже, результати аналізу засвідчують недовиконання як дохідної, так і видаткової частини Зведеного бюджету упродовж досліджуваного періоду. Враховуючи особливості формування та використання Зведеного бюджету України можна відмітити, що в майбутньому необхідно більшу увагу приділити виконанню таких статей видатків, як загальнодержавні функції, охорона навколишнього природного середовища, житлово-комунальне господарство тощо.

Висновки

Дослідження проблем управління державними фінансами, зокрема теорії та практики формування Зведеного бюджету, дозволило виокремити ряд основних проблем щодо наповнення Державного бюджету. Серед найвагоміших можна виокремити, зокрема:

- приватизацію великих підприємств держави, яка проводилася в нестабільній економіці, де стара політична і господарська еліти намагалися створити штучні псевдоринкові структури, зберігаючи та зміцнюючи тим самим свою колишню владу;
- тінізацію економіки України в умовах фінансово-економічної кризи набула всеосяжного характеру й оцінюється окремими експертами в обсязі до 60% ВВП, який представляє на сучасному етапі реальну загрозу національній безпеці держави;

- проблему дефіциту бюджету, який виникає в результаті незбалансованості економіки, зниження доходів і різкого зростання видатків, викликаних безгосподарністю;

- збільшення державного боргу;
- неефективне формування доходів бюджету;
- непрозорий розподіл і неефективне використання бюджетних коштів тощо.

Вирішення проблем виконання Зведеного бюджету лежить у загальнодержавній площині та передбачає:

- економне і ефективне використання бюджетних коштів установ і організацій, які фінансуються з бюджету;
- зменшення витрат на фінансування управлінських структур;
- залучення закордонних інвестицій;
- створення жорсткого контролю за виплатою державних коштів;
- мобілізація всіх доходів бюджетів;
- удосконалення форм і методів фінансового контролю за виконанням перед бюджетом фінансових зобов'язань підприємствами, організаціями всіх форм власності;
- використання бюджетних коштів лише на цілі передбачені законом, та усунення всіх порушень бюджетного законодавства;
- виважене використання дефіциту бюджету.

Реалізація даних заходів сприятиме підвищенню рівня збалансованості і прозорості бюджету, ефективності витрачання бюджетних коштів, забезпечення якісного виконання бюджетів усіх рівнів, здійснення дієвого фінансового контролю з боку держави, а отже формування ефективної національної економіки.

ЛІТЕРАТУРА

1. Бюджетний кодекс України: від 08.07.2011 р. № 2456-VI (станом на 4 серпня 2011 р.) [Електронний ресурс] / Верховна Рада України. – Режим доступу: <http://zakon1.rada.gov.ua/laws/>.
2. Нам Г.Г. Фінансова наука і сьогодення / Г.Г. Нам // Фінанси в Україні.- 2007. – №8.- С. 153-158.
3. Інформація про стан виконання Зведеного та Державного бюджетів України за 2012–2014 роки [Електронний ресурс] / Міністерство фінансів України.– Режим доступу: http://www.minfin.gov.ua/control/uk/publish/article?art_id=407731&cat_id=77440
4. Спасів, Н. Я. Доходи державного бюджету України - 2012: асиметрії формування та резерви нарощування [Електронний ресурс] / Н. Я.Спасів, І. В. Турський // Наукові записки Національного університету Острозька академія. Сер.Економіка. – 2013.– № 21. – С.195-201.
5. Опарін В.М. Бюджетна система: Навч.-метод. посібник для самост. вивч. дисц. / В.М.Опарін, В.І. Малько, С.Я. Кондратюк //– К.: КНЕУ, 2000. – 208 с.
6. Епіфанов А.О. Бюджет і фінансова політика України [Підручник] / А.О Епіфанов., І.І Сало. // Дьяконова. – 2-ге вид. – К. : Наук, думка, 2006. – 423 с.

АННОТАЦІЯ

ОЦЕНКА ДОХОДОВ И РАСХОДОВ СВОДНОГО БЮДЖЕТА УКРАИНЫ

На современном этапе одним из важных инструментов бюджетного регулирования социально-экономических процессов в государстве является бюджетное планирование. От совершенства этого процесса зависит качество формирования доходной части бюджета и эффективности использования средств, а также уровень его выполнения. Проблемой является наполнение доходной части Сводного бюджета, поскольку именно бюджет выступает одним из основных инструментов реализации социально-экономической политики государства. Именно поэтому крайне необходимо сосредоточить внимание на поиске и обосновании возможных путей решения проблем, связанных с выполнением Сводного бюджета для обеспечения эффективности его использования.

Целью данного исследования является оценка доходов и расходов Сводного бюджета Украины, определение проблем формирования бюджетов Украины и путей их решения.

Методы исследования. Для решения поставленных задач в процессе исследования использованы методы теоретического обобщения и системного анализа, что позволило обобщить и

выделить существующие проблемы при формировании бюджетов всех уровней и очертить возможные пути их решения. Использование экономико-статистических методов, в частности структурного анализа и анализа рядов динамики, позволило осуществить оценку формирования доходной и расходной части Сводного бюджета Украины. Это дало возможность исследовать существующие тенденции привлечения и перераспределения бюджетных средств, а также обосновать приоритетные направления привлечения финансовых ресурсов государства и их использование.

Результаты исследования. Осуществлена оценка доходов и расходов Сводного бюджета Украины, в частности проанализированы источники формирования доходной и расходной части Сводного бюджета. Исследованы особенности формирования и использования Сводного бюджета Украины. Определены статьи, которые составляют весомую долю в структуре доходов Сводного бюджета Украины. Проанализирована динамика и особенности формирования общего и специального фонда расходной части Сводного бюджета Украины. Осуществлен постатейный анализ структуры расходов Сводного бюджета Украины. Проанализированы показатели выполнения Сводного бюджета по доходам и расходам. Обозначены проблемы формирования Сводного бюджета Украины и предложены пути их решения.

Научная новизна исследования определяется обоснованными предложениями по решению проблем выполнения Сводного бюджета.

Практическая значимость результатов исследования. Реализация предложенных мероприятий будет способствовать повышению уровня сбалансированности и прозрачности бюджета, эффективности расходования бюджетных средств, обеспечению качественного выполнения бюджетов всех уровней, осуществлению действенного финансового контроля со стороны государства, а, следовательно, формированию эффективной национальной экономики.

Ключевые слова: Сводный бюджет Украины, Государственный бюджет, местные бюджеты, доходы Сводного бюджета Украины, расходы Сводного бюджета Украины, выполнение бюджета.

SUMMARY

ASSESSMENT OF INCOME AND EXPENDITURE OF UKRAINE'S CONSOLIDATED BUDGET

At present one of the important tools of fiscal adjustment social and economic processes in the country is budgeting. From the perfection of this process depends on the quality of formation of budget revenues and efficiency of expenditure and the level of its implementation. The problem is filling the revenue part of the consolidated budget, because the budget is one of the main instruments of implementation of social and economic policy of state. That is why it is imperative to focus on search and substantiating possible solutions of problems of Consolidated Budget performance for the efficiency of its use.

The aim of this study is to estimate the revenues and expenditures of the consolidated budget of Ukraine, to identify problems and Ukraine budgeting solutions.

Research methods. To achieve the objectives in the study used methods of theoretical generalization and system analysis, which allowed summarize and highlight existing problems in budgeting at all levels and to outline possible solutions. The use of economic and statistical methods, including structural analysis and time series analysis, made it possible to assess the revenue and expenditure of the consolidated budget of Ukraine. It is possible to explore current trends to attract and redistribution of budget funds and justify the priority areas of attracting financial resources of the state and their use.

Research results. The estimation of revenues and expenditures of the consolidated budget of Ukraine has been investigated including analysis of sources of revenue and expenditure of the consolidated budget. The peculiarities of formation and use of the consolidated budget of Ukraine have been researched. The articles that make up the most substantial part of the structure of consolidated budget of Ukraine have been determined. Dynamics and characteristics of the formation of general and special fund of expenditures of the consolidated budget of Ukraine have been analyzed. The itemized analysis of the structure of Consolidated Budget of Ukraine has been done. The indicators of performance of Consolidated Budget revenues and expenditures have been analyzed. Problems of formation of Ukraine's budget and their solutions have been outlined and offered.

Scientific novelty of research results is determined by reasonable proposals to solve the implementation of the consolidated budget.

The practical significance of the study. The implementation of the proposed measures will contribute to the balance and budget transparency, effectiveness of budget spending, provide quality of budgets at all levels, the implementation of effective financial control by the state, and thus the formation of an effective national economy.

Keywords: The Consolidated Budget of Ukraine, the State budget, local budgets, revenues of the Consolidated Budget of Ukraine expenditures of the Consolidated Budget of Ukraine, the implementation of the budget.